
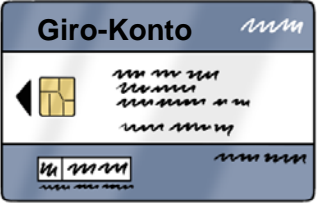




Checkliste für
Betroffene und deren Angehörige

Stiftung Bethel
Bethel.regional

Aufgabe		Erledigt
	Personalausweis beantragen oder erneuern	<input type="checkbox"/>
	Giro-Konto anlegen	<input type="checkbox"/>
	Gesetzliche Betreuung überprüfen	<input type="checkbox"/>
<p>Persönliche Identifikationsnummer</p> <p>99 999 999 999</p> <p>Allgemeine Informationen: www.identifikationsmerkmale.de</p> <p>MUSTER</p>	Steuer-Identifikations- nummer bereithalten	<input type="checkbox"/>
	Sozialhilfe beantragen - Hilfen zum Lebensunterhalt - Grundsicherung - Wohngeld	<input type="checkbox"/>